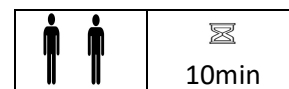


INSTRUKCJA MONTAŻU NAROŻNIKA CORBLACK U –

ASSEMBLY INSTRUCTION FOR CORBLACK U CORNER.


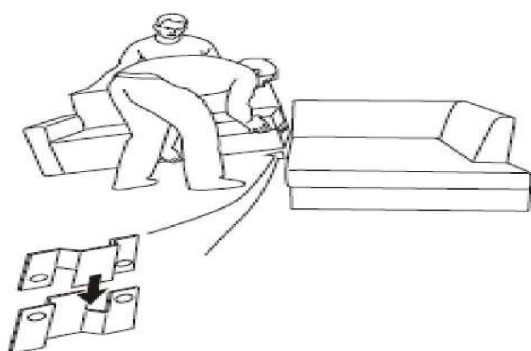


Produkt jest dostarczany w 3 paczkach / The product is delivered in 3 packages:

1. **Siedzisko z boczkiem** / Seat with armrest
2. **Siedzisko otomana** / Chaise Longue
3. **Siedzisko otomana** / Chaise Longue



1. **Połącz siedziska używając zamontowanych na bokach skrzyń szczepów** / Join the seats together using the side-mounted connectors.



2. **Umieść poduszki oparciowe w odpowiednich miejscach** / place the back cushions in the correct places.



Poduszki po ich wyciągnięciu należy uklepać aby odzyskały swój pierwotny kształt.
After taking them out, the pillows should be patted to regain their original shape

